



インターネット予約について



当日の順番受付(受付番号取得)がWEBから行えます。【初診予約可】

- 午前診 (月・火・木・金) 8:00 ~ 12:00 (土) 8:00 ~ 12:30
- 午後診 (月・火・木・金) 15:00 ~ 18:30

STEP 1

予約ページへのアクセス方法 (いずれかの方法でアクセスして下さい)

QRコードで読取

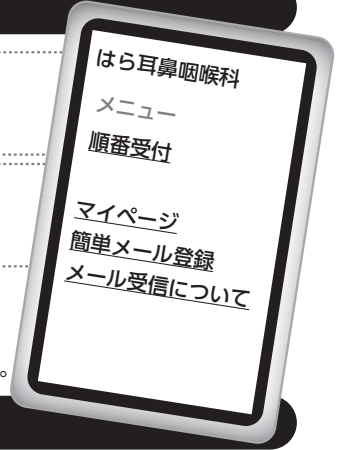


URLを直接入力

http://isyadoko.net/qr/0789768733/

空メールを送信

0789768733@isyadoko.net

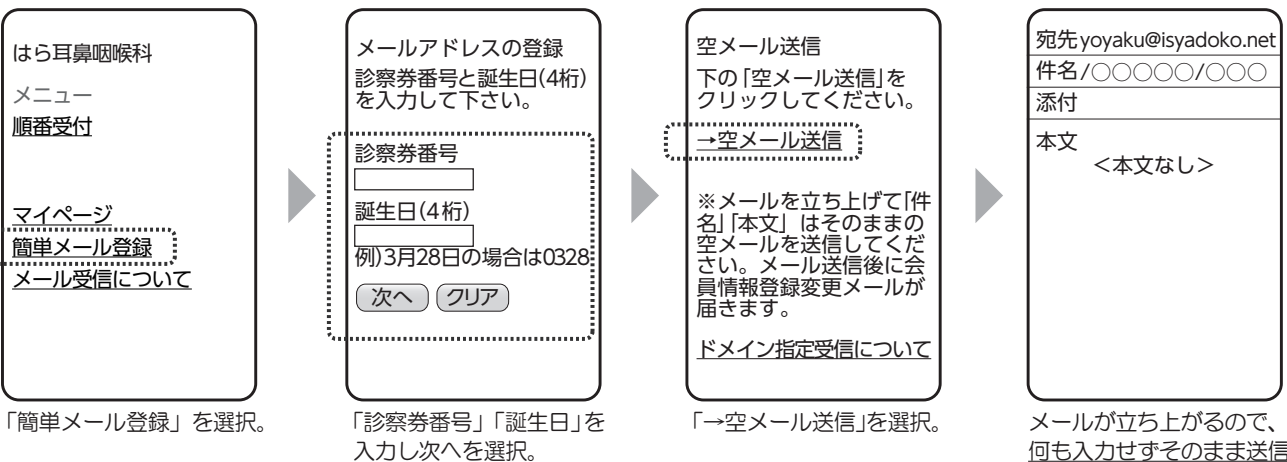


- 電波状況により「お知らせメール」のタイミングが正確に届かない場合があります。
- 表示されたページを「お気に入り」「ブックマーク」に登録すると次回アクセス時に便利です。
- 「空メール」を送信される場合は必ず「isyadoko.net」からのメールを受信可能にして下さい。

簡単メール登録

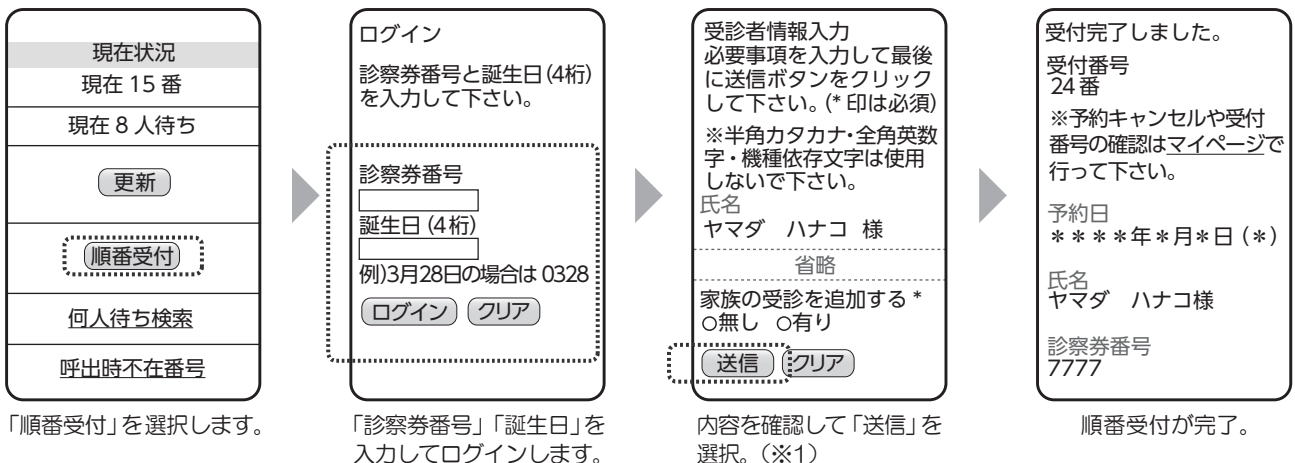
★メールアドレス登録を行うと、予約時に「予約確認メール」、予約順が近づくと「お知らせメール」が送信されます。(但し、電波状況によりメール到着が遅れる事がございます。)

★お知らせメールの通知タイミングは、予約画面で変更する事が出来ます。



順番予約の方法

★STEP1で、アクセスしたページで「順番予約」を選択してから以下の操作を行って下さい。

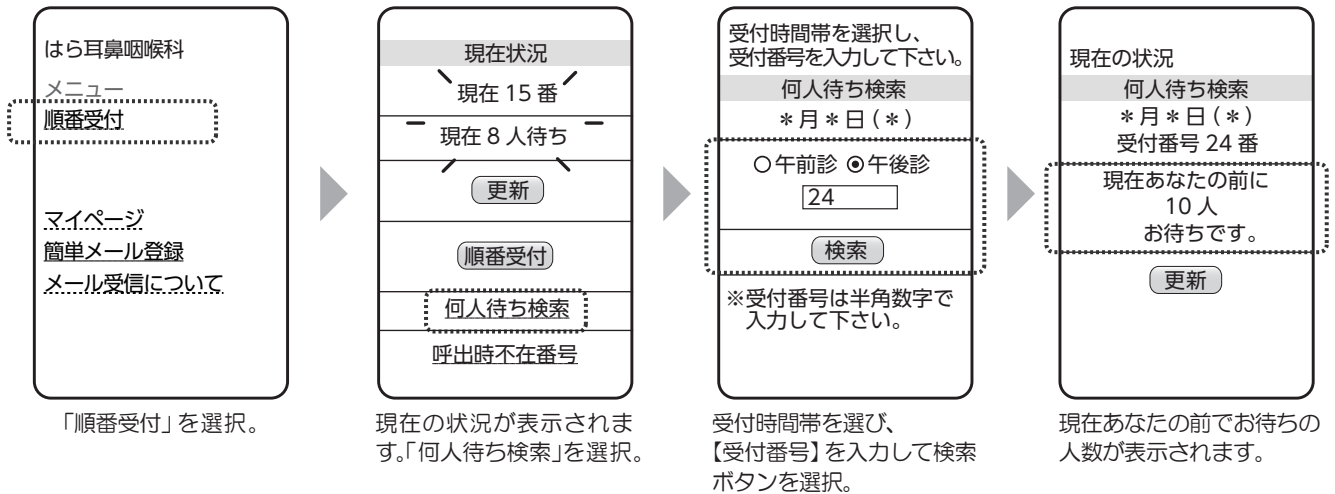


(※1) 兄弟姉妹等のご家族で連続して受付する場合は「家族の受診を追加する」で「有り」を選択して下さい。
 ※インターネット予約を行った際は、来院時に「〇番に予約した〇〇です」とスタッフにお伝え下さい!!



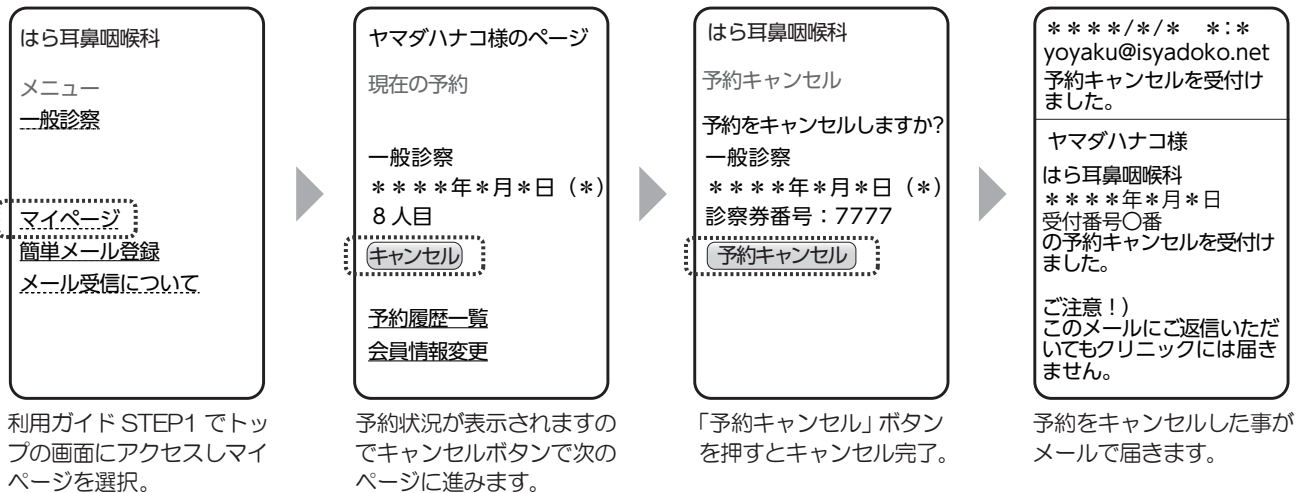
現在状況の確認&(受付後の)何人待ち検索の方法

- ★「何人待ち検索」は受付番号で、ご自分の順番までの待ち人数が検索できます。(直接来院の方も利用出来ます。)
- ★受付番号は、マイページにログインして確認して頂けます。



ネット予約をキャンセルしたい場合

- ★ネット予約をキャンセルする場合は、利用ガイド表面のSTEP1の方法でトップページにアクセスして頂き、以下の手順でキャンセルして下さい。



よくある質問

Q：登録したメールアドレスや、その他情報を変更するには、どうしたらいいですか？

A：STEP1(表面参照)の方法でトップページにアクセスしマイページからログイン頂き「会員情報変更」を選択し変更したい項目にご入力頂き、「送信」を選択し、次の画面で内容を確認して、かならず最後に「登録」を選択して下さい。

MEMO